

**UNIONCAMERE  
LOMBARDIA**  
Camere di commercio lombarde

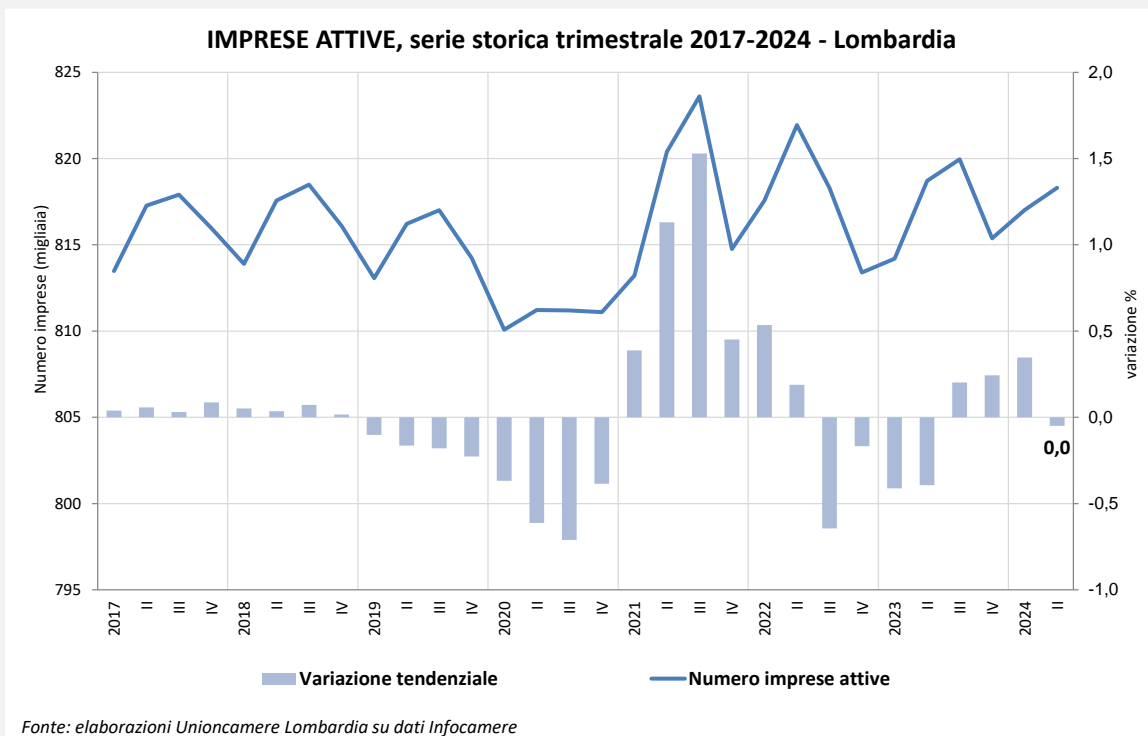
# Demografia delle imprese in Lombardia

## 2° trimestre 2024

Milano, 18 luglio 2024



- 📈 **Stabile il numero di imprese attive** in Lombardia: **+0,0%** su base annua.
- 🔄 Aumentano le **iscrizioni (+5,4%)** e soprattutto le **cancellazioni (+86,7%)**, queste ultime per via dei provvedimenti di ufficio intrapresi dalle Camere di Commercio per «ripulire» il registro dalle posizioni non più operative.
- 🎯 Il **saldo** è quindi negativo (-1.830 posizioni), in un trimestre solitamente caratterizzato da segni positivi; al netto dei provvedimenti di ufficio il valore risulta invece in miglioramento.
- 🏢 **Servizi (+1,8%)** e **costruzioni (+0,3%)** continuano a essere gli unici comparti in espansione. Tra i primi in particolare aumentano le attività professionali, scientifiche e tecniche (+4,8%) e le attività finanziarie e assicurative (+4,9%).
- 📍 Le iscrizioni crescono in tutte le province tranne **Lodi (-10,5%)**, **Cremona (-7,1%)** e **Sondrio (-5,9%)**. A **Pavia (+26,5%)**, **Mantova (+12,3%)** e **Lecco (+10,6%)** gli incrementi maggiori di nuove imprese; **Milano** conferma il tasso di natalità più elevato.
- 📄 Tra le forme giuridiche aumentano solo le **società di capitale (+3,2%)**, che hanno raggiunto il 36,5% delle imprese attive (vs 27,9% italiano).
- 🔧 Ancora in calo le imprese **artigiane (-0,7%)**, tranne nei servizi dove aumentano le attività artigiane di pulizia degli edifici e di giardinaggio, di estetisti e tatuatori e di produzione software.



Nel secondo trimestre 2024 gli archivi delle Camere di Commercio lombarde registrano un **aumento delle iscrizioni** di impresa (14.603 movimenti, pari al **+5,4%** su base annua) e **soprattutto delle cancellazioni** (16.333, pari al **+86,7%**), la cui forte crescita è spiegata interamente dai **provvedimenti di ufficio** intrapresi dalle Camere di Commercio per «ripulire» il registro da posizioni formalmente ancora attive ma in realtà non più operative. Al netto di questi provvedimenti, le cessazioni risultano stabili (-0,9%).

Per i motivi appena spiegati, il saldo risulta negativo per -1.830 posizioni, in un trimestre che vede invece normalmente un segno positivo. Senza considerare le cessazioni di ufficio, il saldo risulta invece in miglioramento.

Le imprese lombarde registrate alla fine del secondo trimestre ammontano così a 941.593, mentre al netto delle posizioni che non hanno ancora avviato l'attività o l'hanno sospesa, oppure risultano sottoposte a procedure concorsuali, **le imprese attive sono 818.302**, stabili su base annua.

La forte concentrazione delle cessazioni di ufficio ha quindi interrotto la fase di lieve crescita che aveva contraddistinto gli ultimi tre trimestri, tuttavia la crescita delle iscrizioni rappresenta un segnale di persistente vitalità del tessuto imprenditoriale regionale. A livello nazionale le iscrizioni aumentano più lentamente (+2,7%), mentre le imprese attive diminuiscono (-0,5%).



Anche gli **andamenti territoriali** risentono delle cessazioni di ufficio, che sono state realizzate soprattutto dalla Camera di Milano Monza-Brianza Lodi (6.286 cancellazioni d'ufficio su 8.313 totali): come risultato Lodi (-0,8%) e Monza (-0,2%) registrano variazioni negative del numero di imprese attive, mentre Milano (+0,8%) resta positiva sebbene in rallentamento. In crescita anche Lecco (+0,8%) e Como (+0,5%), mentre il calo più significativo si registra a Brescia (-1,8%), altra provincia dove si sono intraprese operazioni di «pulizia» degli archivi.

### NATALITA' E MORTALITA' IMPRENDITORIALE - 2° trimestre 2024

Lombardia e province lombarde

	Registrate	Attive	Iscritte	Cessate totali	Cessate non d'ufficio	Var. % attive su		Tasso % di natalità	Tasso % di mortalità
						1° trim 2024	2° trim 2023		
Bergamo	90.877	82.833	1.259	1.172	828	0,3	-0,3	1,4	1,3
Brescia	116.959	104.773	1.711	1.991	932	-0,2	-1,8	1,5	1,7
Como	47.331	42.524	696	507	411	0,6	0,5	1,5	1,1
Cremona	27.675	24.832	369	269	233	0,5	-0,8	1,3	1,0
Lecco	24.575	22.601	375	241	201	0,7	0,8	1,5	1,0
Lodi	15.795	13.939	229	381	165	-0,6	-0,8	1,4	2,4
Mantova	36.270	32.810	502	481	355	0,3	-0,9	1,4	1,3
Milano	383.427	318.234	6.536	8.174	3.165	0,2	0,8	1,7	2,1
Monza-Brianza	72.273	64.309	1.087	1.734	673	-0,4	-0,2	1,5	2,4
Pavia	44.471	39.732	697	625	452	0,3	-0,3	1,6	1,4
Sondrio	13.808	13.090	175	94	82	0,6	-0,6	1,3	0,7
Varese	68.132	58.625	967	764	623	0,4	-0,4	1,4	1,1
<b>LOMBARDIA</b>	<b>941.593</b>	<b>818.302</b>	<b>14.603</b>	<b>16.433</b>	<b>8.120</b>	<b>0,2</b>	<b>0,0</b>	<b>1,6</b>	<b>1,7</b>

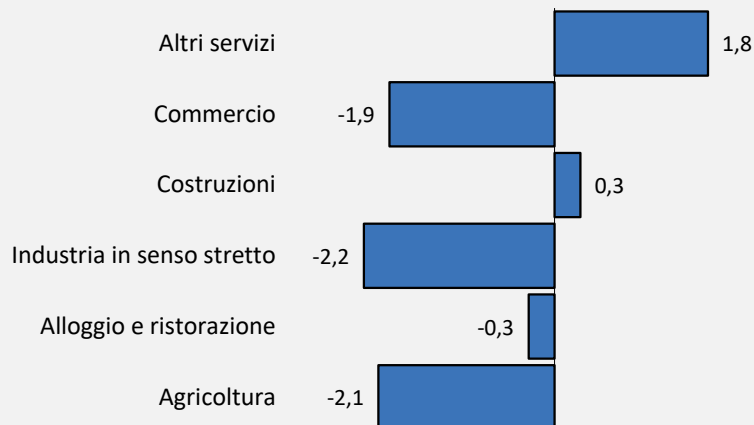
Fonte: elaborazioni Unioncamere Lombardia su dati Infocamere

Vista le peculiarità che hanno caratterizzato il trimestre, un indicatore della vivacità imprenditoriale dei territori si può ricavare anche dall'analisi delle iscrizioni, che oltre a confermare l'attrattività di **Milano** (+6,3%, per un tasso di natalità pari all'1,7% che rimane il più elevato a livello regionale) evidenziano incrementi significativi a **Pavia** (+26,5%), **Mantova** (+12,3%) e **Lecco** (+10,6%). In calo invece le iscrizioni a **Lodi** (-10,5%), **Cremona** (-7,1%) e **Sondrio** (-5,9%).

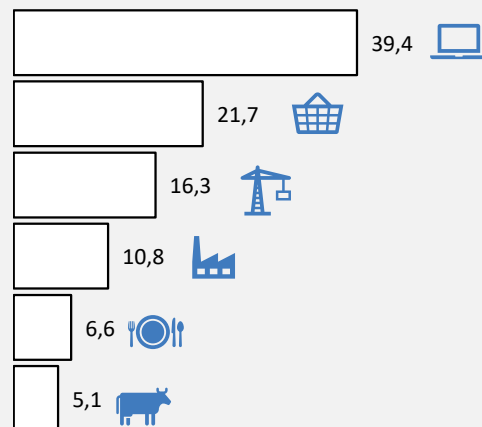


## IMPRESE ATTIVE in Lombardia 2° trimestre 2024

### Var. % tendenziale imprese attive

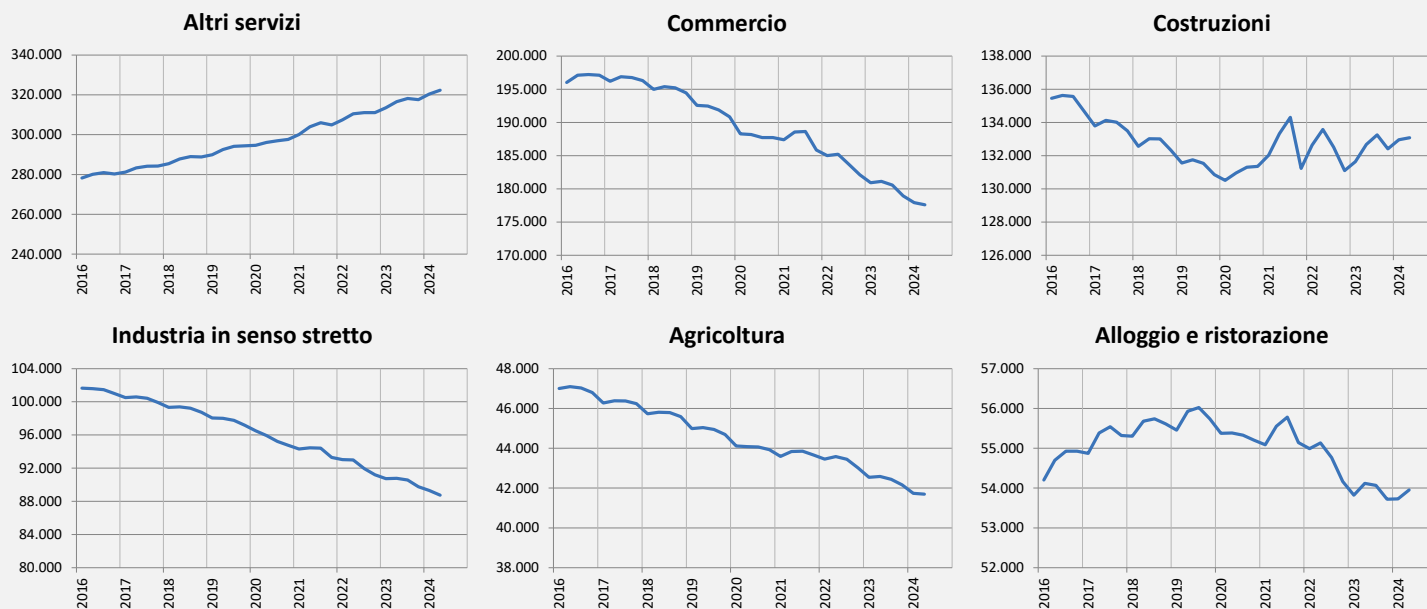


### Composizione % su totale attive



Le **costruzioni** (+0,3%) e soprattutto i **servizi** (+1,8%) si confermano gli unici comparti in espansione, con i secondi che sfiorano ormai il 40% del totale delle imprese attive lombarde, a conferma del processo di terziarizzazione che coinvolge anche l'economia regionale. A crescere sono soprattutto le attività professionali, scientifiche e tecniche (+4,8%) e le attività finanziarie e assicurative (+4,9%).

## Serie storica 2016-2024



Lievemente negativo il dato delle attività di **alloggio e ristorazione** (-0,3%), ma in questo settore il trend decrescente degli ultimi anni sembra in via di esaurimento.

Cali significativi si registrano invece nell'**industria** (-2,2%), nell'**agricoltura** (-2,1%) e nel **commercio** (-1,9%), dove sono in corso processi strutturali di selezione e concentrazione.



### NATALITA' E MORTALITA' IMPRENDITORIALE - 2° trimestre 2024

#### Lombardia - Dati per forma giuridica

	Registrate	Attive	Iscritte	Cessate totali	Cessate non d'ufficio	Var. % attive su		Tasso % di natalità	Tasso % di mortalità
						1° trim 2024	2° trim 2023		
<b>Società di capitale</b>	378.128	298.660	6.069	2.756	1.891	1,0	3,2	1,6	0,7
<b>Società di persone</b>	142.690	117.891	689	2.559	822	-1,2	-4,1	0,5	1,8
<b>Ditte individuali</b>	397.885	384.623	7.664	6.190	5.305	0,4	-0,7	1,9	1,6
<b>Altre forme</b>	22.890	17.128	181	4.928	102	-8,8	-10,0	0,8	21,5

Fonte: elaborazioni Unioncamere Lombardia su dati Infocamere

Tra le forme giuridiche crescono solo le **società di capitali (+3,2%** su base annua), costituite per l'86% da **società a responsabilità limitata** e per il 10% dalle **srl semplificate**, che grazie ai costi di apertura contenuti hanno avuto notevole successo negli ultimi anni; solo il 3% sono invece società per azioni.

La crescita delle società di capitali è un **processo strutturale** in corso da molti anni in tutta Italia, ma che acquista **particolare rilevanza in Lombardia**, dove l'incidenza di queste nature giuridiche (**36,5%** delle imprese attive) è molto più marcata rispetto alla media italiana (27,9%), in particolare per il contributo determinante di Milano (48,7%).



### NATALITA' E MORTALITA' IMPRESE ARTIGIANE - 2° trimestre 2024

#### Lombardia - Dati per settore

	Registrate	Attive	Iscritte	Cessate totali	Cessate non d'ufficio	Var. % attive su		Tasso % di natalità	Tasso % di mortalità
						1° trim 2024	2° trim 2023		
<b>Imprese artigiane</b>	<b>233.265</b>	<b>232.281</b>	<b>4.080</b>	<b>3.589</b>	<b>2.980</b>	<b>0,2</b>	<b>-0,7</b>	<b>1,7</b>	<b>1,5</b>
- agricoltura	1.196	1.193	30	24	21	0,7	-1,8	2,5	2,0
- industria	47.593	47.238	550	718	577	-0,4	-3,1	1,2	1,5
- costruzioni	94.007	93.694	1.786	1.563	1.185	0,3	-0,3	1,9	1,7
- riparazione autoveicoli	11.616	11.572	161	182	174	0,1	-1,1	1,4	1,6
- trasporti	14.684	14.628	213	219	206	0,1	-1,2	1,5	1,5
- altri servizi	64.025	63.832	1.268	873	810	0,7	0,8	2,0	1,4
- non classificate	144	124	72	10	7	-20,0	26,5	50,0	6,9

Fonte: elaborazioni Unioncamere Lombardia su dati Infocamere

Il numero di **imprese artigiane** continua a diminuire (**-0,7%** la variazione su base annua), nonostante le iscrizioni siano in lieve ripresa (+1,3%). Le cessazioni, che possono essere dovute alla chiusura dell'impresa o alla perdita dei requisiti, crescono infatti di più (+17,9%), complici anche in questo caso i provvedimenti d'ufficio.

Le imprese artigiane attive in Lombardia ammontano così a **232.281**, pari al 28,4% del tessuto imprenditoriale lombardo: in dieci anni tale quota ha perso 3 punti percentuali.

Solo nei **servizi** si registra un lieve incremento di imprese (+0,8%), concentrato nelle attività di pulizia degli edifici e di giardinaggio, nei saloni di bellezza e di tatuaggi e nelle attività di produzione software.

Le **costruzioni**, che rappresentano il 40% dell'artigianato lombardo, diminuiscono del -0,3%; più marcati i cali per la **riparazione di autoveicoli** (-1,1%), i **trasporti** (-1,2%) e soprattutto l'**industria** (-3,1%).




<b>Registrate</b>	Imprese presenti nel Registro delle imprese e non cessate, indipendentemente dallo stato di attività assunto (attiva, inattiva, sospesa, in liquidazione, fallita).
<b>Iscritte</b>	Imprese che hanno effettuato un'operazione di iscrizione al Registro delle Imprese nel periodo considerato.
<b>Tasso di natalità</b>	Rapporto percentuale tra imprese iscritte e imprese registrate
<b>Attive</b>	Imprese registrate al Registro delle Imprese che esercitano l'attività e non risultano avere procedure concorsuali in atto.
<b>Cessate</b>	Imprese registrate al Registro delle Imprese che nel periodo considerato hanno comunicato la cessazione dell'attività.
<b>Tasso di mortalità</b>	Rapporto percentuale tra imprese cessate e imprese registrate
<b>Saldo</b>	Differenza tra imprese iscritte e imprese cessate
<b>Causale di cessazione</b>	Le motivazioni che inducono l'imprenditore o la CCIAA a cancellare una impresa dal Registro delle Imprese sono: ritiro dagli affari, trasferimento in altra provincia, scioglimento, cessazione d'ufficio.
<b>Cessazioni d'ufficio</b>	<p>Con il D.p.r. 247 del 23/07/2004 e successiva circolare n° 3585/C del Ministero delle Attività Produttive, il legislatore ha fornito alle CCIAA uno strumento di semplificazione più efficace per migliorare la qualità nel regime della pubblicità delle imprese, definendo i criteri e le procedure necessarie per giungere alla cessazione d'ufficio di quelle imprese non più operative e, tuttavia, ancora figurativamente iscritte al Registro stesso.</p> <p>L'allargamento delle possibilità per le Camere di Commercio di ricorrere alle procedure di cessazione d'ufficio, comporta per ogni periodo una riduzione dello stock non derivante dall'andamento propriamente economico della congiuntura demografica, ma piuttosto dalle decisioni di intervenire amministrativamente per regolarizzare la posizione di imprese non più operative. Di conseguenza, i confronti intertemporali tra stock possono incorrere in interpretazioni dell'andamento anagrafico non in linea con la congiuntura economica, perché potenzialmente influenzati da provvedimenti amministrativi.</p> <p>Per questo motivo le cessazioni d'ufficio vengono contabilizzate distintamente (per tutti i livelli di analisi di Infocamere: totale nazionale, regioni, province, sezioni e divisioni di attività economica, gruppi di nature giuridiche) rispetto al totale delle cessazioni rilevate in ogni periodo, e vengono pubblicati i dati sulle cessazioni al netto delle cessazioni d'ufficio.</p>
<b>Impresa artigiana</b>	<p>Si identificano come sedi di Imprese Artigiane quelle localizzazioni (sedi di impresa o unità locali) alle quali sono associati i dati di iscrizione all'Albo Artigiani; le imprese plurilocalizzate (cioè presenti su più province) sono considerate solo nella provincia che ha deliberato l'iscrizione all'Albo Artigiani. Per le imprese artigiane il significato di iscrizioni e cessazioni è il seguente:</p> <ul style="list-style-type: none"><li>• Iscrizioni: imprese che si sono iscritte all'Albo Artigiani nel periodo in esame</li><li>• Cessazioni: imprese che sono state cancellate dall'Albo Artigiani nel periodo in esame</li></ul>







Quest'opera è stata rilasciata con licenza Creative Commons Attribuzione - Non commerciale - Non opere derivate 4.0 Internazionale. Per leggere una copia della licenza visita il sito web: <http://creativecommons.org/licenses/by-nc-nd/4.0/> o spedisci una lettera a Creative Commons, PO Box 1866, Mountain View, CA 94042, USA.


Tu sei libero di:

 **Condividere** — riprodurre, distribuire, comunicare al pubblico, esporre in pubblico, rappresentare, eseguire e recitare questo materiale con qualsiasi mezzo e formato

Il licenziante non può revocare questi diritti fintanto che tu rispetti i termini della licenza.  
Alle seguenti condizioni:

 **Attribuzione** — Devi riconoscere una menzione di paternità adeguata, fornire un link alla licenza e indicare se sono state effettuate delle modifiche. Puoi fare ciò in qualsiasi maniera ragionevole possibile, ma non con modalità tali da suggerire che il licenziante avalli te o il tuo utilizzo del materiale.

 **Non Commerciale** — Non puoi utilizzare il materiale per scopi commerciali.

 **Non opere derivate** — Se remixi, trasformi il materiale o ti basi su di esso, non puoi distribuire il materiale così modificato.

**Divieto di restrizioni aggiuntive** — Non puoi applicare termini legali o misure tecnologiche che impongano ad altri soggetti dei vincoli giuridici su quanto la licenza consente loro di fare.

**Note:** non sei tenuto a rispettare i termini della licenza per quelle componenti del materiale che siano in pubblico dominio o nei casi in cui il tuo utilizzo sia consentito da una eccezione o limitazione prevista dalla legge.  
Non sono fornite garanzie. La licenza può non conferirti tutte le autorizzazioni necessarie per l'utilizzo che ti prefiggi. Ad esempio, diritti di terzi come i diritti all'immagine, alla riservatezza e i diritti morali potrebbero restringere gli usi che ti prefiggi sul materiale.

Dati, grafici ed elaborazioni possono essere utilizzati liberamente **SOLO A CONDIZIONE** di citare correttamente la fonte nel seguente modo "*Fonte: Elaborazioni di Unioncamere Lombardia su dati Infocamere*" e il riferimento alla licenza "Creative Commons".

Il rapporto è stato redatto dalla Funzione Informazione Economica di Unioncamere Lombardia.

### Siti consultabili

Movimprese (<https://www.infocamere.it/movimprese>)



**UNIONCAMERE  
LOMBARDIA**

Camere di commercio lombarde

[www.unioncamerelombardia.it](http://www.unioncamerelombardia.it)